

UNIVERSIDAD TECNOLÓGICA DE LOS ANDES
FACULTAD DE CIENCIAS JURÍDICAS,
CONTABLES Y SOCIALES
ESCUELA PROFESIONAL DE CONTABILIDAD



Tesis

**Control de existencias y la rentabilidad financiera de la empresa Distribuciones la UNI
del distrito de Wanchaq, 2021**

Asesor

CPC. Chacón Hinojosa, Ignacio

Autores:

Acra Vargas, Margaret

Loayza Huillcahuaman, Carla Roxana

Para optar el Título Profesional de:

Contador(a) Público

Cusco - Cusco – Perú

2023



ACTA DE EXAMEN FINAL DE TITULACIÓN N° 047-2023-UTEA-FCJCS-EPC-AB.

Reunidos los Jurados constituidos por los señores Docentes de la Escuela Profesional de Contabilidad:

- | | |
|--|-----------------------|
| ✓ CPC. Prisciliano TTITO LAURA | PRESIDENTE |
| ✓ Mag. Fanny MOLERO CASTRO | PRIMER JURADO |
| ✓ Mag. Carmen Rosa QUISPE NUÑEZ | SEGUNDO JURADO |

El (la) postulante al **TÍTULO PROFESIONAL DE CONTADOR PÚBLICO**

Don (ña): **ACRA VARGAS, Margaret** ha cumplido con las exigencias del Reglamento General de Grados Académicos y Títulos Profesionales de la Universidad Tecnológica de los Andes.

MODALIDAD: **SUSTENTACIÓN DE TESIS.**


INTITULADA: "CONTROL DE EXISTENCIAS Y LA RENTABILIDAD FINANCIERA DE LA EMPRESA DISTRIBUCIONES LA UNI DEL DISTRITO DE WANCHAQ, 2021".


Habiendo aprobado con la nota de: **QUINCE (15)**

Se extiende el Acta a petición escrita del (la) interesado (a), conforme al Libro de Actas de Exámenes de Tesis que consta en folios(s) N° **41**.

Abancay, 1 de febrero del año 2024


.....
CPC. Prisciliano Tito Laura
PRESIDENTE


.....
Mg. Fanny Molero Castro
PRIMER JURADO


.....
Mag. Carmen Rosa Quispe Nuñez
SEGUNDO JURADO



ACTA DE EXAMEN FINAL DE TITULACIÓN N° 047-2023-UTEA-FCJCS-EPC-AB.

Reunidos los Jurados constituidos por los señores Docentes de la Escuela Profesional de Contabilidad:

- | | |
|--|-----------------------|
| ✓ CPC. Prisciliano TTITO LAURA | PRESIDENTE |
| ✓ Mag. Fanny MOLERO CASTRO | PRIMER JURADO |
| ✓ Mag. Carmen Rosa QUISPE NUÑEZ | SEGUNDO JURADO |

El (la) postulante al **TÍTULO PROFESIONAL DE CONTADOR PÚBLICO**

Don (ña): **LOAYZA HUILLCAHUAMAN, Carla Roxana** ha cumplido con las exigencias del Reglamento General de Grados Académicos y Títulos Profesionales de la Universidad Tecnológica de los Andes.

MODALIDAD: **SUSTENTACIÓN DE TESIS.**

INTITULADA: "CONTROL DE EXISTENCIAS Y LA RENTABILIDAD FINANCIERA DE LA EMPRESA DISTRIBUCIONES LA UNI DEL DISTRITO DE WANCHAQ, 2021".


Habiendo aprobado con la nota de: **QUINCE (15)**

Se extiende el Acta a petición escrita del (la) interesado (a), conforme al Libro de Actas de Exámenes de Tesis que consta en folios(s) N° 41.

Abancay, 1 de febrero del año 2024


.....
CPC. Prisciliano Ttito Laura
PRESIDENTE


.....
Mg. Fanny Molero Castro
PRIMER JURADO


.....
Mag. Carmen Rosa Quispe Nuñez
SEGUNDO JURADO

Control_de_existencias_y_la_rentabilidad_financiera_de_la_e... (1).docx

INFORME DE ORIGINALIDAD

9%

INDICE DE SIMILITUD

10%

FUENTES DE INTERNET

1%

PUBLICACIONES

7%

TRABAJOS DEL
ESTUDIANTE

FUENTES PRIMARIAS

1

Submitted to Universidad Tecnologica de los Andes

Trabajo del estudiante

4%

2

hdl.handle.net

Fuente de Internet

2%

3

repositorio.autonoma.edu.pe

Fuente de Internet

1%

4

repositorio.utea.edu.pe

Fuente de Internet

1%

5

repositorio.ucv.edu.pe

Fuente de Internet

<1%

6

repositorio.utelesup.edu.pe

Fuente de Internet

<1%

7

repositorio.urp.edu.pe

Fuente de Internet

<1%

8

repositorio.unan.edu.ni

Fuente de Internet

<1%

9

repositorio.unsaac.edu.pe

Fuente de Internet

<1%

10

repositorio.upp.edu.pe

Fuente de Internet

<1%

Metadatos

Datos del Autor	
Apellidos y nombres	: Acra Vargas, Margaret
Tipo de Documento de Identidad	: DNI
Número de Documento de Identidad	: 43924473
URL ORCID	: https://orcid.org/0009-0000-3918-3973
Apellidos y nombres	: Loayza Huillcahuaman, Carla Roxana
Tipo de Documento de Identidad	: DNI
Número de Documento de Identidad	: 46041623
URL ORCID	: https://orcid.org/0009-0009-6529-5923
Datos del Asesor	
Apellidos y nombres	: CPC. Chacón Hinojosa, Ignacio
Tipo de Documento de Identidad	: DNI
Número de Documento de Identidad	: 23818264
URL ORCID	: https://orcid.org/0000-0001-5908-8527
Datos de la Investigación	
Facultad	: Ciencia Jurídicas, Contables y Sociales
Escuela Profesional	: Contabilidad
Línea de Investigación	: Contabilidad Pública, Privada y Negocios
Rango de años en que se realizó la investigación	: Enero 2021 – diciembre 2021
Fuente de financiamiento	: Autofinanciado
Porcentaje de similitud	: 9%
URL de OCDE	: https://purl.org/pe-repo/ocde/ford#5.09.02

Dedicatoria

A mi papito, PIO LOAYZA CURASI Este logro es un testimonio de su inmenso amor. A mi mamita, ISIDORA HUILLCAHUAMAN DE LOAYZA mi fuente de inspiración y sabiduría. Aunque ya no estés físicamente conmigo, tu espíritu y amor continúan guiándome en cada paso de este camino. Mi gratitud hacia ustedes queridos padres. Para mis seis increíbles hermanos (as) y sus esposos (as), a mis adorados sobrinos y sobrinas por ser mi fuerza y mi alegría, a mi amorcito Flemin por compartir cada sueño y cada logro. Esta tesis es a la eterna admiración que siento por ustedes. Gracias por estar siempre conmigo.

Carla Roxana Loayza Huillcahuaman

A mi amado esposo Carlos Irvin Loaiza Condori, por tu amor, paciencia y apoyo incondicional que me inspiraron en cada paso. A mis hijos Lucía Yhandel y Thiago Irvin, mi mayor motivación y alegría, quienes me impulsan a seguir y a creer en mis sueños.

A mis padres, Francisco y Matilde, por su amor, sabiduría y ejemplo de fortaleza que guían mi vida. A mis hermanos David, Anthony y Bryssa, por su compañía, cariño y por recordarme siempre el valor de la familia.

Este logro es reflejo del amor, el esfuerzo y los sueños que compartimos.

Con todo mi cariño y gratitud.

Margaret Acra Vargas

Agradecimiento

Agradecemos primeramente a Dios, fuente de mi fortaleza y sabiduría. Gracias por guiarme en cada paso de este viaje, por iluminar mi camino en los momentos de duda y por llenar mi corazón de esperanza. Este logro es un reflejo de su amor y gracia en mi vida.

Las autoras

Índice

Portada	i
Acta de sustentación	ii
Reporte de similitud	iv
Metadatos	v
Dedicatoria.....	vi
Agradecimiento	vii
Índice	viii
Índice de tablas	x
Índice de figuras	xi
Índice de anexos	xii
Resumen	xiii
Abstract.....	xiv
I.Introducción	15
II Planteamiento del problema.....	17
2.1 Descripción y formulación del problema	17
2.2. Objetivos	20
2.2.1. Objetivo general.....	20
2.2.2. Objetivos específicos	20
2.3 Justificación e importancia.....	20
2.4 Hipótesis.....	21
2.5. Variables	22
III. Marco teórico	25
3.1. Antecedentes	25
3.2 Bases teóricas	29
3.3 Definición de términos	36
IV. Metodología	41
4.1. Tipo y nivel de investigación	41
4.2. Ámbito temporal y espacial.....	42
4.4. Instrumentos	44
4.5. Procesamiento estadístico	44
4.6. Análisis de datos	44
4.7. Consideraciones éticas	45
V Resultados y discusión.....	46

VI Conclusiones	59
VII Recomendaciones.....	61
VIII Referencias.....	62
IX Anexos	67

Índice de tablas

Tabla 1. Ratio de liquidez general al 2021	47
Tabla 2. Ratio de Prueba Ácida al 2021	48
Tabla 3. Ratio de Prueba Defensiva al 2021	48
Tabla 4. Ratio de Capital de trabajo al 2021	49
Tabla 5. Ratio de Rotación de existencias al 2021	50
Tabla 6. Ratio del Plazo promedio de inmovilización de existencias al 2021	50
Tabla 7. Ratio de endeudamiento total al 2021	51
Tabla 8. Ratio de Rentabilidad del Activo Total al 2021	52
Tabla 9. Ratio de Rentabilidad Bruta sobre Ventas al 2021	52
Tabla 10. Ratio de Rentabilidad Neta sobre Ventas al 2021	53
Tabla 11. Ratio de Rentabilidad Neta sobre Capitales Propios al 2021	54

Índice de figuras

Figura 1. Liquidez	32
Figura 2. Endeudamiento total	33
Figura 3. Rotación de existencias.....	34
Figura 4. Análisis Dupont del ROE Rentabilidad financiera.	35
Figura 5. Índice de ventas	35
Figura 6. Aumento de Rentabilidad financiera	36

Índice de anexos

Anexo 1. Matriz de consistencia	83
Anexo 2. Matriz de operacionalización de variables	84
Anexo 3. Carta de autorización de la empresa	84
Anexo 4. Reporte de la ficha Ruc de la empresa.....	85
Anexo 5. Estados financieros de la empresa.	86
Anexo 6. Galería fotográfica	88

Resumen

El presente trabajo titulado: “Control de existencias y la rentabilidad financiera de la empresa Distribuciones la UNI del distrito de Wanchaq, 2021”; para ello se tomó en consideración como parte de la metodológica un tipo aplicado, alcance correlacional, diseño no experimental transversal; la población que se consideró los Estados Financieros y como muestra el Estado de Situación Financiera y Estado de Resultados del periodo 2021, utilizando como instrumento de ratios financieros y/o indicadores financieros a través del programa Microsoft Excel.

El presente trabajo de investigación tiene por objeto teniendo como objetivo general: “Determinar la relación que existe entre el control de existencias y la rentabilidad financiera de la empresa distribuciones la UNI del distrito de Wanchaq, 2021”; Considerando cuatro partidas clave: liquidez, gestión, endeudamiento y rentabilidad, se utilizaron ratios financieras para analizar la situación de la empresa. Este análisis reveló que la empresa cuenta con suficiente liquidez para cumplir con sus obligaciones y así poder continuar con sus actividades comerciales.

Palabras claves: Control de existencias, rentabilidad financiera, ratios financieras.

Abstract

The present work entitled: “Control of stocks and the financial profitability of the company Distribuciones la UNI of the district of Wanchaq, 2021”; For this, an applied type, correlational scope, non-experimental cross-sectional design was taken into consideration as part of the methodology; the population that was considered the Financial Statements and as shown by the Statement of Financial Situation and Income Statement for the period 2021, using as an instrument of financial ratios and/or financial indicators through the Microsoft Excel program.

The purpose of this research work is to have as a general objective: “Determine the relationship that exists between stock control and the financial profitability of the company Distribuciones la UNI of the district of Wanchaq, 2021”; Considering four key items: liquidity, management, debt and profitability, financial ratios were used to analyze the company's situation. This analysis revealed that the company has sufficient liquidity to meet its obligations and thus be able to continue its commercial activities

Keywords: Stock control, financial profitability, financial ratios.

I. Introducción

En el estudio se estableció la relación entre el control de existencias y la rentabilidad financiera de la empresa Distribuciones la UNI del distrito de Wanchaq, 2021; para ello se tomó en consideración un marco teórico que sirvió como base para el desarrollo del estudio es por ello que se tomará en cuenta diversos aspectos de recolección de información de tal forma que se pueda llegar a conocer más a profundidad el tema a estudiar.

Para el desarrollo del estudio se contará con 4 capítulos donde estarán dividido cada parte del trabajo el cual se explicará de la siguiente manera:

Capítulo I: Expondrán los objetivos, la problemática, la justificación, las posibles limitaciones y la viabilidad que puedan surgir a lo largo del desarrollo del trabajo.

Capítulo II: se enfocará en el marco teórico en cual estará dividido en tres partes: primero los antecedentes, segundo serán las bases teóricas y tercero se realizará el marco conceptual relacionados con el estudio.

Capítulo III: abarca la parte metodológica donde se plantea las hipótesis, así como el método, tipo, diseño, alcance, operacionalización de variables, población, muestra, muestreo, técnica, instrumentos, consideraciones éticas, procedimientos estadísticos y el método de análisis de datos.

Capítulo IV: en este capítulo se reflejará los resultados por medio de ratios financieros para luego proseguir con la discusión de los resultados.

Una vez que se complete cada capítulo se procederá a realizar las conclusiones y recomendaciones enfocados en sus objetivos; además de ello se presentarán las referencias bibliográficas el cual estará conformado por todos los autores que se utilizaron para la viabilidad del estudio.

Para culminar este trabajo se realizarán anexos que servirán como respaldo y verificación del trabajo realiza

II Planteamiento del problema

2.1 Descripción y formulación del problema

2.1.2 Descripción de la realidad problemática

Las empresas aportan significativamente a la sociedad de diversas formas: producen bienes de alta calidad, generan empleos, y ofrecen a los consumidores una amplia variedad de opciones. Además, invierten en investigaciones e innovaciones que buscan mejorar la calidad de vida y promover el progreso social, nuevamente, estos factores son pilares muy importantes de la economía de cualquier país, además, son considerados como un proceso que promueve el desarrollo social porque contribuyen a la felicidad y felicidad de las personas.

A nivel internacional se toma en consideración a Gómez et al (2021), las empresas están en constante competencia cada vez más feroz, el bienestar del cliente es el rumbo característico de la empresa, para contrarrestar esto, la empresa debe trabajar sin interrupción, etapa que imposibilita donde los clientes potenciales adquieran un producto de la competencia; entonces, las empresas necesitan actuar al instante, el elemento clave es el control óptimo del inventario; de modo es importante que se convierta en un elemento esencial para mantener los niveles de stock necesarios según las demandas del negocio. Si el inventario no se gestiona adecuadamente, la escasez o pérdida podría impactar negativamente la producción y las operaciones comerciales de la empresa, lo que, a su vez, afectará sus resultados económicos y financieros, reflejándose eventualmente en los

resultados operativos y en el desempeño económico general de la compañía.

A nivel nacional se puede remarcar que Angulo (2019), quien precisa el control de inventario es un elemento valioso en la toma de decisiones gerenciales, ya que facilita la gestión eficaz de los recursos de la empresa, lo que es más importante, la administración de la empresa usa reglas y políticas para garantizar que su inventario no esté en riesgo de pérdida, el decremento de productos significa pérdida de recursos y/o inversión de trabajo, o la mala administración del registro por parte del personal.

Algunas empresas sufrirán alguna debilidad en términos de control de inventario, un problema de inventario que les facilitara mejorar la funcionalidad que a su vez conduce a un óptimo servicio al cliente, el cual las empresas no reconocen que el control de inventario ofrece beneficios clave y desempeña un papel fundamental en el logro de metas y objetivos de rentabilidad. Dado que los resultados finales dependen de lo que sucede en la tienda, es esencial tener ventas y flujo de efectivo para alcanzar esos objetivos.

Para el estudio se tomó en cuenta a la empresa DISTRIBUCIONES LA UNI EIRL, es un micro empresa que está en el mercado 5 años. Ubicada en la Av. de la Cultura 1106, del distrito de Wanchaq, de la provincia y departamento de Cusco dedicada a la compra y venta de suministros de escritorio y papelería en general, Distribuciones la UNI EIRL, empieza por la necesidad que tiene una de las empresas del papá que se especializa en la provisión de servicios SERVICOPIAS JAQUELINE EIRL, ya que necesita de los suministros de una librería, allí nace la idea de crear una empresa para que pueda proveer suministros para la fotocopidora a un bajo costo , de allí se fue ampliando con la venta de útiles de escritorio.

La empresa se encuentra legalmente constituida y registrada como persona jurídica bajo el régimen de MYPES, el representante legal es el Sr Jerisson Giovany Nuñez Farfán, quien dirige la empresa junto a su papá el Sr Jose Nuñez Ata quien puso un apoyo para la

creación de la empresa. La misión de esta empresa es lograr el crecimiento sostenido en el tiempo, hasta escala y posicionarse entre las mejores empresas de librería de nuestro país.

La empresa puede tener algunas falencias, debido a la falta de medidas efectivas de control de inventarios, así como la falta de documentación de cuentas de control interno diario, la empresa carece de registros que faciliten la identificación de ingresos y salidas, como Kardex o archivos magnéticos, lo que genera manipulaciones en el almacenamiento de suministros, equipos y herramientas, que no están totalmente registrados, por otro lado la verificación e inspección de ejecución ineficaz, de continuar esta situación, los resultados económicos de la empresa se verán afectados, esto impactará los planes de crecimiento de la empresa en el mercado. Por lo tanto, es crucial determinar si hay evidencia de una relación entre el control del inventario de mercancías y la rentabilidad del negocio.

2.1.2 Formulación del problema de investigación

Problema general

¿Cuál es la relación que existe entre el control de existencias y la rentabilidad financiera de la empresa Distribuciones La UNI del distrito de Wanchaq, 2021?

Problemas específicos

- a) ¿Cuál es la relación que existe entre el control de existencias y la liquidez de la empresa Distribuciones La UNI del distrito de Wanchaq, 2021?
- b) ¿Cuál es la relación que existe entre el control de existencias y el endeudamiento de la empresa Distribuciones la UNI del distrito de Wanchaq, 2021?
- c) ¿Cuál es la relación que existe entre el control de existencias y la gestión de la empresa Distribuciones la UNI del distrito de Wanchaq, 2021?

2.2. Objetivos

2.2.1. Objetivo general

Determinar la relación que existe entre el control de existencias y la rentabilidad financiera de la empresa distribuciones la UNI del distrito de Wanchaq, 2021.

2.2.2. Objetivos específicos

- a) Determinar la relación que existe entre el control de existencias y la liquidez de la empresa Distribuciones la UNI del distrito de Wanchaq, 2021
- b) Determinar la relación que existe entre el control de existencias y el endeudamiento de la empresa Distribuciones la UNI del distrito de Wanchaq, 2021.
- c) Determinar la relación que existe entre el control de existencias y la gestión de la empresa Distribuciones la UNI del distrito de Wanchaq, 2021.

2.3 Justificación e importancia

2.2.1 Justificación de la investigación

Justificación teórica

Este trabajo se hizo mediante una justificación teórica puesto que este tendrá el propósito de ampliar y ahondar la información respecto a la ciencia y teoría contable sobre el control de existencias y la rentabilidad financiera, esto con la finalidad de mejorar y solidificar la importancia de los temas que se están estudiando.

Justificación práctica

Este estudio se ejecutó mediante una justificación práctica, puesto que servirá como un instrumento de consulta para que los propietarios de la empresa Distribuciones la UNI sobre la importancia de llevar un buen control de existencias y como este se relaciona con la rentabilidad. Por otra parte, este también es de utilidad para estudiantes que realicen estudios

similares a este como fuente de información.

Justificación metodológica

El presente estudio se llevó a cabo por medio de una justificación metodológica porque con él se busca contribuir a una mejor comprensión sobre control de existencias y la rentabilidad financiera, estableciendo una metodología adecuada para recopilar la información necesario, para describir el problema planteado, genera un mecanismo para la recolección de información y generar conocimiento valido y confiable, además de que podrá ser empleado por otras investigaciones similares en el futuro.

a. Justificación social

Este estudio de investigación se hizo mediante una justificación social, puesto que sirve como un instrumento útil y de consulta para los propietarios de empresas similares, Mypes, para que estos mejoren el control de sus existencias y así mismo su rentabilidad.

2.4 Hipótesis

Hipótesis general

Existe relación entre el control de existencias y la rentabilidad financiera de la empresa Distribuciones la UNI del distrito de Wanchaq, 2021.

Hipótesis específicas

- Existe relación entre el control de existencias y la liquidez de la empresa Distribuciones la UNI del distrito de Wanchaq, 2021.
- Existe relación entre el control de existencias y el endeudamiento de la empresa Distribuciones la UNI del distrito de Wanchaq, 2021.
- Existe relación entre el control de existencias y la gestión de la empresa Distribuciones la UNI del distrito de Wanchaq, 2021.

2.5. Variables

2.5.1. Variable 01: Control de existencias

Definición conceptual

Espinoza (2015) Se señala el control de existencias es una herramienta fundamental para la administración de una organización, ya que permite conocer las existencias y los bienes que posee para llevar a cabo sus actividades económicas. Además, ayuda a verificar si estos bienes se encuentran en condiciones óptimas.

Definición operacional

SBN (2019) El control de existencias se refiere a la inspección física, el etiquetado y la documentación de los bienes muebles de cada organización en una fecha determinada, el objetivo de este procedimiento es verificar la presencia de los activos, cotejar los resultados con los registros contables, identificar posibles inconsistencias y hacer los ajustes necesarios.

Dimensión 1

Registro sistemático

Indicadores

- Documentación
- Codificación
- Clasificación
- Validación

Dimensión 2

Rotación de existencias

Indicadores

- Entradas
- Salidas
- Merma
- Desmedro

Dimensión 3

Revisiones periódicas

Indicadores

- Revisión
- Contratación
- Verificación

2.5.2 Variable 02: Rentabilidad financiera

Definición conceptual

Sevilla (2015) la rentabilidad financiera se encarga de medir el rendimiento de la empresa en función de los fondos aportados a la organización, en otras palabras, evalúa la capacidad de la organización para generar beneficios en relación con los recursos financieros que dispone.

Definición operacional

Nava (2013) El análisis financiero puede reconocer factores financieros y monetarios, demostrando las situaciones funciones de la disponibilidad de efectivo en términos de capacidad de pago, apalancamiento, rendimiento, demenpeño ganacia. Además, proporciona datos útiles que ayudan a la gerencia en la toma de decisiones.

Dimensiones 1

Liquidez

Indicadores

- Liquidez general
- Prueba Acida
- Prueba defensiva
- Capital de trabajo

Dimensiones 2

Endeudamiento

Indicadores

- Endeudamiento total
- Solvencia patrimonial

Dimensiones 3

Gestión

Indicadores

- Rotación de existencias
- Plazo promedio de inmovilización de existencias
- Grado de intensidad del capital

III. Marco teórico

3.1. Antecedentes

3.1.1. A nivel internacional

Alvarado y Gallegos (2019), en su estudio realizado sobre “el control de inventarios y rentabilidad” el cual se presentó en la U.E.M, donde tuvo como objetivo de analizar el control interno de inventarios y su incidencia en la rentabilidad para lo cual se empleó enfoque cualitativo, de tipo descriptivo, bibliográfica, documental, método empírico donde concluye si no se lleva un registro adecuado del control de inventarios, los métodos, técnicas y procedimientos utilizados resultarán ineficaces, lo que dificultará determinar si la compañía está obteniendo ganancias o sufriendo pérdidas financieras. Por ello, es fundamental asegurarse de que se realice un control adecuado del movimiento de las existencias.

Citelly (2019), “en su trabajo sobre el control de inventarios y su incidencia en la rentabilidad” el cual se presentó en la U.R.A.A, donde tuvo como objetivo de diseñar un sistema de control de inventarios para mejorar la rentabilidad para lo cual se empleó el tipo descriptivo, diseño no experimental donde concluye El control de inventarios permite lograr un balance preciso entre ingresos y gastos durante el período contable establecido. Esto impacta en las políticas de desarrollo empresarial, contribuyendo a la generación de beneficios monetarios, a su vez, contribuye a aumentar la rentabilidad.

Mairena y Vallejo (2017), “en su trabajo sobre la evaluación de los procesos de control de inventario” el cual se presentó en la U.N.A.N donde tuvo como objetivo de evaluar

los procesos de control de inventario y facturación, para su automatización para lo cual se empleó un tipo explicativo, enfoque mixto, diseño no experimental donde concluye que las principales dificultades observadas en el proceso de control de inventario incluyen que el registro manual de compras y ventas causa confusiones y falta de información sobre las existencias. Esto resulta en retrasos en los procesos del local.

Murillo (2016), en su trabajo sobre “la elaboración de un sistema de control de inventarios” el cual se presentó en la E.S.P de Chimborazo donde tuvo como objetivo diseñar un sistema de control de inventarios para lo cual se empleó tipo básico descriptivo, enfoque cuantitativo donde concluye que el sistema de control de inventarios se implementó para satisfacer las necesidades de la empresa, permitiéndole gestionar de manera eficiente sus procesos al conocer Proporciona información precisa y oportuna sobre la cantidad y el precio de la mercancía. También facilita la determinación de los momentos adecuados para adquirir productos, evitando que el capital invertido en materiales de baja rotación se vuelva excesivo.

Morante (2016), “en su trabajo sobre la evaluación del control interno de los inventarios” el cual se presentó en la U.G. donde el objetivo fue evaluar la gestión del área de inventario con el fin de maximizar las ventas, para lo cual se empleó tipo descriptivo, diseño no experimental, donde concluye que dado que no hay un manual que defina las responsabilidades de cada persona en sus respectivas áreas, el control de inventarios no se desarrolla de manera eficiente. Por lo tanto, se ha determinado que sí existe una relación entre el control interno y el control de inventarios.

3.1.2 A nivel nacional

Sifuentes (2018), en su trabajo “sobre el sistema de control interno de inventarios y su influencia en la gestión de la rentabilidad” el cual se presentó En la U.R.P., el objetivo fue demostrar cómo el sistema de control interno de inventarios afecta la eficiencia de la

rentabilidad, para lo cual se empleó el tipo básico, enfoque cuantitativo, nivel correlacional, diseño no experimental donde concluye que el sistema de control interno de inventarios facilita una gestión adecuada del activo realizable y, como resultado, mejora la rentabilidad del negocio, generando valor. Además, Se ha determinado que una gestión eficaz de los inventarios resulta en una función de aprovisionamiento de bienes más eficiente. Por lo tanto, es crucial formalizar y organizar este proceso de manera adecuada para potenciar el valor del negocio y prevenir pérdidas derivadas de la escasez.

Atencia (2017), “en su trabajo sobre el sistema de control de inventarios y la rentabilidad” el cual se presentó en la Universidad de Huánuco donde tuvo como objetivo determinar que el sistema de control de inventarios influye en la rentabilidad para lo cual se empleó el tipo básico, enfoque cuantitativo, nivel correlacional, diseño no experimental donde concluye el sistema de control interno de inventarios facilita una gestión eficiente del activo realizable, lo que a su vez contribuye a la rentabilidad del negocio y crea valor, además, se ha determinado que una gestión eficiente de inventarios conlleva a una función de aprovisionamiento de bienes más efectiva, en consecuencia, es fundamental formalizar y organizar adecuadamente este proceso para maximizar el valor del negocio y evitar pérdidas ocasionadas por la falta de suministros.

Gómez (2017), “en su trabajo sobre el control interno de los inventarios y su incidencia en la rentabilidad el cual se presentó en la Universidad Autónoma del Perú donde tuvo como objetivo determinar la incidencia del control interno de los inventarios en la rentabilidad para lo cual se empleó el tipo básico, enfoque cuantitativo, nivel correlacional, diseño no experimental donde se pudo constatar que en efecto, el sistema de control interno de inventarios tiene un impacto positivo en la rentabilidad de la empresa, del mismo modo, la aplicación del control interno de inventarios en la empresa ha mejorado la rentabilidad de las ventas. Los sistemas de registro, como el control realizado mediante el Kardex, las

medidas para contratar personal con integridad y valores éticos, y la protección de los inventarios, han contribuido a generar beneficios económicos.

Tarazona (2016), “en su trabajo sobre control de inventarios y la rentabilidad” el cual se presentó en la U.C.A de Chimbote donde tuvo como objetivo determinar la Influencia del control de inventarios en la rentabilidad para lo cual se empleó el tipo básico, enfoque cuantitativo, nivel correlacional, diseño no experimental donde concluye que para demostrar que una gestión efectiva del control de inventarios optimiza los resultados económicos de las empresas, es fundamental contar con técnicas y normas bien definidos, estos elementos permiten optimizar de manera eficaz las acciones realizadas en la empresa, un control adecuado de inventarios y una gestión eficiente del Kardex contribuirán a incrementar la rentabilidad de la empresa.

Cubas (2016), “en su estudio sobre el control de inventarios y su incidencia en la rentabilidad” el cual se presentó en la U.C.V, donde tuvo como objetivo determinar la incidencia del control de inventarios en la rentabilidad para lo cual se empleó el tipo básico, enfoque cuantitativo, nivel correlacional, diseño no experimental donde concluye que el control de inventarios de la empresa contribuye a mejorar su rentabilidad. Por lo tanto, una gestión eficaz de las existencias podría aumentar significativamente la rentabilidad de la empresa.

3.1.3 A nivel regional y local

Quispe (2016), “en su trabajo sobre gestión de los inventarios y su incidencia en la liquidez” el cual se presentó en la U.A.C donde tuvo como objetivo determinar y analizar en qué medida la gestión de los inventarios incide en la liquidez para lo cual se empleó el tipo básico, enfoque cuantitativo, nivel correlacional, diseño no experimental donde concluye que La gestión de inventarios influye en la liquidez, una gestión deficiente, que resulta en un control físico y contable inadecuado, impacta el flujo de entradas y salidas de existencias,

afectando la capacidad para tomar decisiones precisas sobre la rotación de inventarios, como consecuencia, se ha comprobado que un exceso de inventario impacta negativamente en el capital de trabajo, genera pérdidas y afecta la liquidez y rentabilidad de la empresa.

3.2 Bases teóricas

3.2.1 Control de existencias

SBN (2019) Los controles de existencias se refieren a la revisión física, clasificación y anotación de los bienes muebles a cada organización en un momento determinado, el objetivo de este proceso es confirmar necesarios, confirmar la existencia de los activos, comparar los resultados con los registros contables, investigar discrepancias posibles y realizar los ajustes necesarios.

Espinoza (2013) El control de existencias es una herramienta clave en la administración moderna, ya que permite a las empresas y organizaciones conocer las cantidades de productos disponibles para la venta en un lugar y momento específicos, así como las condiciones de almacenamiento aplicables en las industrias.

Douglas (2012) Los inventarios juegan un papel esencial en los procesos de compras, producción y comercialización. Algunos se consideran necesarios para la empresa, mientras que otros actúan como reservas requeridas en diferentes etapas del proceso de compras, producción o comercialización.

Krajewski (2010) El inventario aumenta cuando el volumen de materiales, partes o bienes terminados recibidos supera el volumen distribuido, por el contrario, el inventario se agota cuando la cantidad distribuida es mayor que la cantidad recibida.

Registro sistemático

IBM (2021), Los registros de uso de inventario se emplean para monitorear el remisión, la traspaso y la reembolso de partes de inventario tanto dentro de las

organizaciones y entre ellas, estos registros pueden abarcar varias líneas de registro que siguen el movimiento de las partes de inventario hacia y desde los almacenes y estantes, se pueden añadir o eliminar líneas de uso en los registros de inventario, permitiendo así una actualización rápida y sencilla.

Vidal (2010) El registro sistemático es un registro auxiliar de carácter tributario cuyo propósito es controlar las existencias, tanto en unidades físicas como en valores monetarios.

Variación de existencias

Ladrón (2020) La variación de existencias en los inventarios es un indicador que muestra con qué frecuencia se realiza el inventario en un periodo específico, y su función es determinar con qué frecuencia se realiza el inventario, se convierte en efectivo o, si se ha vendido, en cuentas por cobrar. Este proceso es crucial en la logística, ya que una alta rotación de mercancía significa que los productos permanecen menos tiempo en el almacén.

Flamarique (2018) La variación de existencias también puede interpretarse como la cantidad de veces que un artículo atraviesa todo el proceso de negocio: se vende, sale del almacén y es cobrado en un período específico. De este modo, la empresa recupera la inversión inicial realizada en su adquisición y el beneficio asociado se obtiene cuando los valores altos en la rotación de existencias, en general, pueden señalar que la empresa no es ni eficiente ni rentable. Este indicador refleja la eficacia de la cadena de suministro.

Revisiones periódicas

Página Stodocu (2023) Una revisión regular del inventario, además conocida como modelo P, es aquella en la que el inventario de un artículo se revisa en intervalos de tiempo fijos. Durante esta revisión, se realiza un pedido por el monto adecuado, es decir, el tamaño del pedido varía según el comportamiento de la demanda.

Salas (2017) La revisión periódica del inventario implica mantener el stock bajo

constante supervisión para determinar el monto exacto y evaluar su nivel en función de los pedidos realizados a lo largo del tiempo.

3.2.2 Rentabilidad financiera

Meza (2017) Afirma que la rentabilidad financiera es el porcentaje de utilidad neta respecto al patrimonio neto, y muestra la ganancia que obtiene una empresa en relación con el total del patrimonio de sus accionistas.

Sevilla (2015) Manifiesta que la rentabilidad financiera se refiere al beneficio que un socio espera obtener en relación con los fondos propios invertidos en la empresa, es decir, busca un resultado favorable por el esfuerzo de haber invertido durante un período determinado. Además, este indicador facilita la evaluación de la capacidad de la organización para generar ingresos utilizando sus propios fondos.

Ccaccya (2015) Indica que la rentabilidad financiera, también conocida como Return On Equity (ROE), refleja la eficiencia de los capitales propios de la organización en un período determinado. Este indicador también se considera como la capacidad de rentabilidad que ofrece a los inversionistas. A través de este indicador financiero, los inversores buscan maximizar el rendimiento de sus inversiones, es decir, generar mayores utilidades a partir de sus fondos propios.

Baena (2014) Muestra la rentabilidad de la inversión realizada por socios o accionistas. Para calcular este indicador, se utilizará el valor del patrimonio registrado en el balance, excluyendo las valorizaciones correspondientes a ese período.

3.2.3 Ratios financieras

Tian y Yu (2017) La razón es la relación entre dos cifras y se manifiesta a través de un conjunto de índices que resultan de correlacionar dos cuentas del balance o cuenta de resultados. La información proporcionada por estos índices ayuda a las partes interesadas,

como propietarios, banqueros, consultores, gestores o entidades gubernamentales, a tomar decisiones informadas. Entre los índices incluidos se determinan el índice de liquidez, el índice de endeudamiento, el índice de rentabilidad y el índice de gestión o actividad operativa.

Liquidez

Madushanka y Jathurika (2018) Es la capacidad de una entidad para generar efectivo y, de esta manera, cumplir con sus obligaciones a corto plazo. Por decir, se refiere a qué tan fácilmente los activos pueden convertirse en efectivo. Para medir la liquidez de una empresa, se utiliza un índice que evalúa su capacidad para saldar sus deudas, este índice permite valorar la solvencia crediticia en efectivo de la empresa y su habilidad para mantener la solvencia frente a imprevistos, abarcando la liquidez general. Los activos que pueden transformarse rápidamente en efectivo para cubrir las obligaciones a corto y mediano plazo son cruciales en este contexto, los más utilizados incluyen:

Figura 1
Liquidez

$$\text{Liquidez} = \frac{\text{Activo corriente}}{\text{Pasivo corriente}}$$

Aquí muestra el nivel en que los activos pueden cubrir los pasivos indica cuánto dinero está disponible para saldar las deudas actuales, tanto a corto como a mediano plazo.

buena capacidad de pago

1 = cubre a penas los pagos

1 < mala capacidad de pago

Endeudamiento

Ratios de solvencia o endeudamiento: Abdul A. (2017) El índice de solvencia mide la capacidad de una empresa para cumplir con sus obligaciones financieras a plazo intermedio y plazo extendido. Todos los datos suficientes para determinar este índice provienen del balance, la solvencia se mide utilizando la relación entre el endeudamiento total (Pasivo Total / Activo Total) y la fórmula de solvencia (Activo No Corriente + Activo Corriente / Pasivo No Corriente + Pasivo Corriente).

Nos indica el nivel del índice de independencia o subordinación financiera indica si opera principalmente con fondos propios o fondos ajenos, como créditos, un índice bajo es favorable, ya que sugiere que la empresa tiene un bajo nivel de endeudamiento y, por ende, una buena capacidad para cumplir con sus obligaciones hacia acreedores y proveedores.

Figura 2

Endeudamiento total

$$\text{Endeudamiento total: } \frac{\text{Pasivo total}}{\text{Activo total}}$$

1 > Inadecuada capacidad de pago de la empresa

1 = Cubre apenas los pagos de las cuotas

1 < Buena capacidad de pago de la empresa

Gestión

Musallam (2018) El índice de operación, cobro o resultado es un indicador económico o financiero que mide la rotación de diferentes activos. Según el análisis y el aspecto que se desee examinar, estas métricas pueden calcularse en términos del tiempo de rotación de los activos o de los días del año, el cual integran:

Figura 3*Rotación de existencias*

$$\text{Rotación de existencias: } \frac{\text{Costo de ventas}}{\text{Inv. Prom. De exis.}}$$

$$\text{Plazo promedio de inmovilización de existencias}$$

$$\text{Plazo promedio de inm. exis: } \frac{\text{Inv prom. Exis x 360 días}}{\text{Costo de ventas}}$$

Estos índices evalúan la eficiencia con la que la empresa gestiona sus activos, basándose en los grados de ventas. Se reflejan en el incremento de las cantidades y se miden en términos de número de veces.

3.2.4 Importancia de la rentabilidad financiera

Perafan (2023), La rentabilidad financiera se utiliza principalmente para evaluar la solidez y eficiencia de las empresas. Sirve como un indicador de la rentabilidad general y de la eficacia con la que el liderazgo de la empresa administra el capital de los accionistas, el proceso implica relacionar los beneficios netos obtenidos de una operación específica con los recursos necesarios para lograrla, el resultado revela el beneficio alcanzado por la empresa y su capacidad para generar fondos. La rentabilidad financiera puede ayudar a tomar decisiones sobre la viabilidad y necesidad de una inversión específica en un proceso de negocio.

3.2.5 Indicadores para medir la rentabilidad financiera

Perafan (2023), enfatiza que existen 2 indicadores que ayudan a entender la rentabilidad financiera:

Figura 4
Análisis Dupont del ROE Rentabilidad financiera.

EL BENEFICIO NETO	LOS FONDOS PROPIOS
<ul style="list-style-type: none"> Son las ganancias de la empresa una vez se han deducido los intereses e impuestos correspondientes. 	<ul style="list-style-type: none"> Son una parte del patrimonio neto de una empresa y suelen estar formador por varias partidas: capital social, reservas, subvenciones y donaciones. Recuerda que los fondos propios son un gasto, ya que se tiene que retribuir a los accionistas sus dividendos.

VIU (2022) El análisis Dupont no se enfoca únicamente en la rentabilidad financiera; su fórmula evalúa si los recursos han sido utilizados de manera eficiente. Para ello, introduce tres índices que incorporan las ventas y los activos en la fórmula básica. Tenemos a continuación:

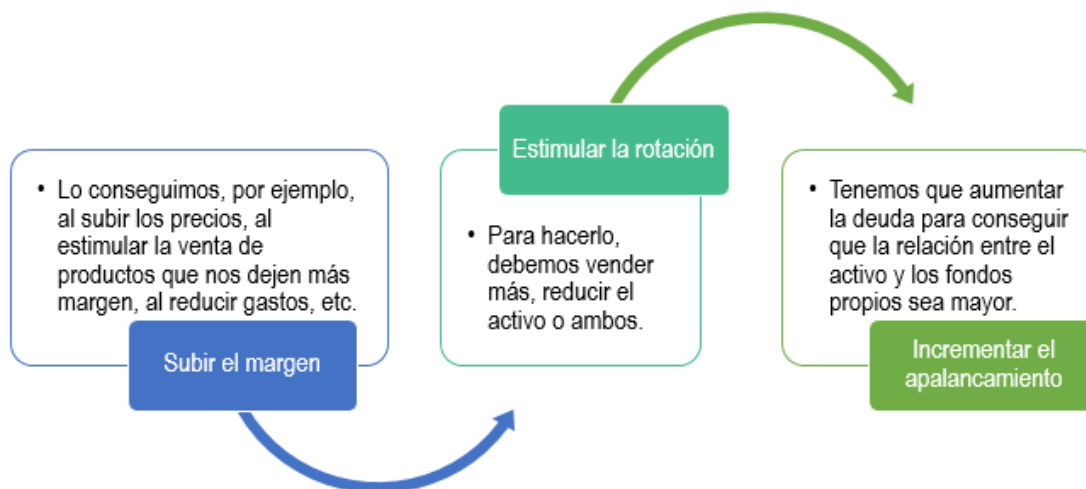
Figura 5
Índice de ventas

Margen neto	Rotación de activos	Multiplicador del capital
<input type="checkbox"/> <p>Se obtiene de dividir los beneficios netos por lo conseguido con las ventas. De esta manera, sabemos el beneficio real por cada unidad de producto o servicio.</p>	<input type="checkbox"/> Es el resultado de dividir las ventas por los activos. Por un lado, nos dice las veces que, durante el ejercicio económico, han rotado los activos para proporcionar ingresos. Y por otro, la cantidad de unidades monetarias recibidas por ventas por cada unidad monetaria invertida en activos.	<input type="checkbox"/> Se obtiene al dividir los activos por el patrimonio o los recursos propios. Esta ratio nos proporciona información sobre el apalancamiento financiero. Nos indica las unidades monetarias procedentes de las ventas por cada unidad monetaria invertida en activos.

3.2.6 Cómo aumentar la rentabilidad financiera

VIU (2022), en la página se enfatiza que para el análisis de Dupont permite deducir fácilmente cómo aumentar la rentabilidad financiera.

Figura 6
Aumento de Rentabilidad financiera



3.3 Definición de términos

Capital de trabajo

Leiva (2016) El capital de trabajo es fundamental en las actividades económicas y la gestión financiera, ya que define la cantidad de activos y pasivos vinculados con las operaciones a corto plazo.

Codificación

Help (2021) La codificación es el proceso de agrupar segmentos de datos que parecen similares. De esta manera, la codificación actúa como una forma de abstraer información de los datos existentes en los recursos, con el fin de construir una comprensión más profunda de las fuerzas involucradas. **Clasificación**

Pereira (2020) La clasificación es una función lógica que organiza objetos en grupos, series o categorías basadas en similitudes, los objetos dentro de una misma clase comparten características esenciales comunes, lo que los hace afines entre sí.

Contrastación

Filociencias (2018) La contrastación es el proceso mediante el cual se ponen a prueba

ideas sobre el mundo a través de la experiencia, siguiendo una serie de reglas o un patrón establecido.

Documentación

RAE (2022) Es un documento o un conjunto de documentos, generalmente oficiales, que se utilizan para la identificación personal o para registrar y acreditar información.

Desmedro

Gestión (2018) Subraya que el desmedro es la pérdida cualitativa e irrecuperable de las existencias, lo que las vuelve inutilizables para los fines para los que estaban destinadas.

Entradas

Espinoza (2015) Indica que el registro de entradas al depósito incluye los productos que llegan a los almacenes provenientes del proveedor, en ocasiones, el ingreso de mercaderías también puede deberse a una regularización, así como a devoluciones de clientes y/o a otros depósitos de la misma corporación. después de realizar un inventario físico.

Endeudamiento total

Gómez (2022) El endeudamiento total mide la proporción de financiación externa en comparación con el patrimonio de una empresa. En otras palabras, es un cociente matemático que refleja el porcentaje total de la deuda de una empresa en relación con sus recursos propios.

Grado de intensidad del capital

Otis (2018) Las razones financieras son indicadores cruciales de la salud financiera de una empresa. Si eres un inversionista potencial, es esencial revisar estas razones antes de tomar decisiones. En particular, la relación de intensidad del capital te ofrecerá información

valiosa sobre la capacidad de la empresa para generar ingresos a partir de su inversión en activos.

Liquidez general

BRC (2020) La liquidez se refiere a la disponibilidad de fondos para efectuar pagos inmediatos. En otras palabras, mide qué tan rápido un activo financiero puede transformarse en efectivo sin perder su valor.

Merma

Donoso (2017) La merma es la pérdida de valor en las existencias, que se manifiesta como la diferencia entre el stock registrado en la contabilidad y las existencias reales disponibles en el almacén de la empresa.

Prueba ácida

Peiro (2018) La prueba ácida es un indicador financiero que se emplea para evaluar la liquidez de una empresa, medir su capacidad de pago y realizar el análisis financiero correspondiente.

Prueba defensiva

Enciclopedia Contable (2022) La prueba ácida es un indicador financiero usado para medir la liquidez de una empresa, evaluar su capacidad de pago y realizar el análisis financiero necesario.

Plazo promedio de inmovilización de existencias

Keison (2019) También conocido como período de inmovilización de inventarios o rotación anual, el índice de período promedio de inventarios calcula el número de días que los inventarios permanecen en el almacén de la empresa.

Revisión

Definista (2019) El recurso de revisión se utiliza para llevar a cabo un análisis exhaustivo de un asunto con el objetivo de correccionar su funcionamiento o resultado, restaurarlo o repararlo si es necesario, para lograr una verificación exacta de su operación.

Rotación de existencias

Flamarique (2018) El valor de rotación de inventario general es un indicador de la eficiencia y rentabilidad de la empresa, ya que refleja el desempeño de la cadena de suministro.

Salidas

Cruz (2017) El seguimiento de las salidas de mercancías implica supervisar el estado de los productos dentro de una organización, esto incluye materias primas, productos semielaborados y mercancías terminadas que se extraen del almacén.

Solvencia patrimonial

Fundación Wolters Kluwer (2021) La solvencia patrimonial se refiere al registro o mantenimiento realizado por una empresa dedicada a la prestación de servicios de información patrimonial, donde se almacenan datos sobre el cumplimiento de obligaciones financieras por parte de personas y empresas.

Verificación

Echegoyen (2017) La verificación se refiere a los diversos procesos y actividades llevados a cabo por el investigador para justificar la veracidad de sus hipótesis ante la comunidad científica. La comprobación asegura la certeza de los resultados.

Validación

Huber (2019) La validación de un método es el proceso mediante el cual se confirma

que el procedimiento analítico empleado en una prueba específica es adecuado para el propósito previsto.

IV. Metodología

4.1. Tipo y nivel de investigación

Carrasco (2019) Indica que este tipo de investigación aplicada “se distingue por tener propósitos prácticos inmediatos bien definidos, es decir, se investiga para actuar, transformar, modificar o producir cambios en un determinado sector de la realidad” (p.43). Para el desarrollo del presente trabajo de investigación se empleará el tipo de investigación aplicada, el objetivo principal es profundizar y ampliar el caudal de conocimientos científicos, con el propósito de examinar y especificar la situación actual de la empresa Distribuciones la UNI en el distrito de Wanchaq, particularmente en relación con el control de existencias y la rentabilidad financiera.

Hernández et al (2014) “Indica que es un método de razonamiento que consiste en tomar conclusiones generales para obtener explicaciones particulares”. Al momento de realizar la recolección de la información en el presente trabajo se consideró preposiciones generales en relación al control de inventarios para que posteriormente tomar en consideración conclusiones particulares sobre la relación que este tiene con la rentabilidad financiera.

Hernández et al (2014) Indica que un enfoque cuantitativo está relacionado con que “el investigador utiliza sus diseños para analizar la certeza de las hipótesis formuladas en un contexto en particular o para aportar evidencias respecto de los lineamientos” (p.128). Para el trabajo de investigación, se emplearon diversos instrumentos de recolección de datos, cuyas respuestas se tomaron en forma numérica. Posteriormente, se utilizó el software Excel

para realizar el proceso estadístico mediante herramientas estadísticas.

Hernández et al. (2014) “Con los estudios descriptivos se busca especificar las propiedades, las características y los perfiles de personas, grupos, comunidades, procesos, objetos o cualquier otro fenómeno que se someta a un análisis”. (p.158). Este estudio tuvo un alcance descriptivo, ya que se detalló cómo el control de almacenes se vincula con la rentabilidad financiera de la empresa, basándose en la información obtenida de la documentación proporcionada por los propietarios de Distribuciones la UNI a través de los estados financieros.

Hernández et al. (2014) “Podría definirse como la investigación que se realiza sin manipular deliberadamente variables .es decir trata de estudios en los que hacemos variar en forma intencional las variables independientes para ver su efecto sobre otras variables”. El presente trabajo se llevó a cabo bajo un diseño no experimental, ya que no se manipuló ni transformó ninguna de las unidades de estudio. En lugar de ello, se analizó y describió la realidad tal como se presenta, sin alterar los resultados obtenidos durante el desarrollo del estudio.

Hernández et al. (2014) “Los diseños de investigación transaccional o transversal recolectan datos en un solo momento, en un tiempo único (liu, 2008y tucker, 2004)” (p.154). En este contexto, el presente trabajo de investigación se llevó a cabo mediante un diseño transversal, ya que se utilizó la información proporcionada por los empresarios en el año 2021. El objetivo fue establecer la relación entre el control interno y la rentabilidad financiera de la empresa Distribuciones La UNI, ubicada en el distrito de Wanchaq.

4.2. Ámbito temporal y espacial

4.2.1. Ámbito espacial

El estudio de investigación se ejecutó en la empresa Distribuciones la UNI del distrito

de Wanchaq, siendo sus colaboradores la principal fuente de información que se utilizó para realizar el presente trabajo de investigación.

4.2.2. Ámbito temporal

Este estudio se llevó a cabo con los datos correspondiente al 2021 que se recoger de la información financiera de la empresa de la empresa Distribuciones la UNI del distrito de Wanchaq.

4.2.3. Ámbito social

La población que se consideró para realizar este estudio fueron los estados financieros y los estados de resultados integrales, que sirvieron como fuente de información para dar a conocer la información respecto al control de existencia y la rentabilidad.

4.2.3. Ámbito conceptual

Para este desarrollo de la investigación se tuvo en cuenta los conceptos relacionados al control de existencia y la rentabilidad financiera, dicha información se obtuvo de revistas, libros y algunos trabajos previos de distintos autores.

4.3. Población y muestra

Hernández et al. (2014) “Es un conjunto de todos los casos que concuerdan con determinadas específicas”. Una vez que se haya definido la unidad de análisis, se delimitará la población objeto de estudio y se generalizarán los resultados obtenidos (p.174). Para ello, en la presente investigación se consideraron los estados financieros de la empresa como la población de estudio.

Hernández et al. (2014) “La muestra es un subgrupo de la población de interés sobre el cual se recolectarán datos, y que tiene que definirse o delimitarse de antemano con precisión, este deberá ser representativo de dicha población” (p.174). En el presente estudio de investigación tenemos que la muestra analizada está compuesta por los Estados de Situación

Financiera y los Estados de Resultados correspondientes al período 2021.

Hernández et al. (2014) “El muestreo cualitativo es propositivo, las primeras acciones para elegir la muestra ocurren desde el planteamiento mismo y cuando seleccionamos el contexto, en el cual esperamos encontrar los casos que nos interesan”. En el presente trabajo será no probabilístico, la selección de la muestra no será uso de ninguna fórmula matemática, para esta el investigador por conveniencia tomará en cuenta la situación Financiera de la empresa.

4.4. Instrumentos

Hernández et al. (2014) “Las técnicas son los recursos de que dispone el investigador para su trabajo. Las técnicas necesitan los instrumentos para su realización”. En tal sentido que la técnica empleada fue en este trabajo fue el análisis documental, debido a que se hizo uso de sus estados financieros.

Hernández et al. (2014) “En la investigación disponemos de múltiples tipos de instrumentos para medir las variables de interés y en algunos casos llegan a combinarse varias técnicas de recolección de los datos” (p.217). El estudio de investigación se empleó la ficha o matriz de análisis documental como instrumento.

4.5. Procesamiento estadístico

Después de los datos recolectados del Estado de Situación Financiera y Estado de Resultados se procedió a la desarrollar el análisis de las ratios financieras.

4.6. Análisis de datos

El análisis de los datos financieros de la empresa Distribuciones la UNI en el periodo 2021 evidencia que el control de existencias tiene una incidencia directa en la rentabilidad financiera, ya que la adecuada gestión de inventarios permitió mantener niveles aceptables de liquidez, optimizar la rotación de existencias y reducir costos de almacenamiento,

evitando pérdidas por obsolescencia; en consecuencia, los indicadores de rentabilidad como el margen neto y el rendimiento sobre el patrimonio (ROE) reflejaron un incremento favorable, demostrando que una gestión eficiente de las existencias contribuye al fortalecimiento financiero y a la sostenibilidad de la empresa.

4.7. Consideraciones éticas

El trabajo de investigación se caracteriza por su enfoque ético, que asegura la confidencialidad y la veracidad de los documentos utilizados en su desarrollo. Se llevó a cabo siguiendo estrictamente los parámetros éticos, cumpliendo con todos los pasos necesarios para una investigación científica rigurosa. Además, se prestó especial atención a evitar el plagio y garantizar la autenticidad de la investigación.

V Resultados y discusión

5.1 Resultados

Análisis descriptivo de la empresa Distribuciones la UNI E.I.R.L

Para el desarrollo del trabajo de investigación se consideró a la empresa **DISTRIBUCIONES LA UNI E.I.R.L** que es una empresa peruana que está ubicada en Av. la Cultura Nro. 1106 Int. A-2 (Ft Pta Princ.Unsaac 1p C2p Plomo) en el distrito de Wanchaq departamento del Cusco, donde se encuentra consignado ante la Superintendencia Nacional de Aduanas y de Administración Tributaria con el número de **RUC: 20600798201**; iniciando sus actividades comerciales a partir del 10 de noviembre del 2015, hasta la fecha la empresa tiene como estado **ACTIVO** y condición **HABIDO**, teniendo como titular gerente al Sr. Núñez Farfán Jerisson Giovany; así mismo la empresa se encuentra empadronada en el Registro Nacional de Proveedores del Estado, las actividades económicas realizadas por la empresa son:

- Actividad Principal: Venta especializada de libros, periódicos y artículos de papelería en comercios dedicados a ello.
- Actividad Secundaria 1: Actividades combinadas de apoyo a instalaciones
- Actividad Secundaria 2: Impresión

La empresa se encuentra legalmente constituida y registrada como persona jurídica bajo el régimen de MYPES. La misión de esta empresa es lograr el crecimiento sostenido en el tiempo, hasta escala y posicionarse entre las mejores empresas de librería de nuestro país.

Análisis e interpretación de ratios financieros

Una vez que se obtuvo los Estados Financieros de la empresa Distribuciones la UNI E.I.R.L.; donde está ubicado en el distrito de Wanchaq, se procedió a realizar las ratios financieras para seguidamente realizar el análisis e interpretación de los mismos, para ello se necesitó el Estado de Situación Financiera y el Estado de Resultado

RATIOS DE LIQUIDEZ

Ratio de Liquidez General

Tabla 1

Ratio de liquidez general al 2021

$$\begin{array}{r}
 \text{LIQUIDEZ GENERAL} = \frac{\text{ACTIVO CORRIENTE}}{\text{PASIVO CORRIENTE}} \\
 \\
 \text{LIQUIDEZ GENERAL} = \frac{2,211,653.00}{1,863,712.00} \\
 \\
 \text{1.19}
 \end{array}$$

Nota. representa la ratio de liquidez general al 2021

Interpretación del análisis de ratio de liquidez general

Según la tabla 1, que muestra la ratio de liquidez general, se observa que el activo corriente de la empresa es mayor que su pasivo corriente, esto indica que, al cierre del 2021, Distribuciones la UNI tendrá suficiente capacidad para cubrir sus obligaciones a corto plazo con recursos también a corto plazo. Por lo que, la empresa contará con la liquidez necesaria para cumplir con sus compromisos y tendrá la habilidad para continuar operando.

Ratio de Prueba Ácida

Tabla 2

Ratio de Prueba Ácida al 2021

	ACTIVO CORRIENTE –EXISTENCIAS – GASTOS ANTICIPADOS
PRUEBA ACIDA =	PASIVO CORRIENTE
PRUEBA ACIDA =	2,211,653.00 1,863,712.00
	1.19

Nota. la tabla representa la ratio de prueba ácida al 2021

Interpretación del análisis de ratio de la prueba ácida

De acuerdo a la tabla N° 2 donde está conectado con la ratio de prueba ácida el cual está relacionado con el activo corriente menos las existencias y los gastos anticipados en el que incurre la empresa entre el pasivo corriente del mismo, En este contexto, podemos afirmar que: al 2021 la empresa Distribuciones la UNI, por medio de esta prueba también denominada liquidez severa se puede determinar que la empresa si tiene liquidez en tal sentido podrá satisfacer sus compromisos financieros a corto plazo y aun tendrá liquidez positiva para seguir con sus actividades comerciales.

Ratio de Prueba Defensiva

Tabla 3

Ratio de Prueba Defensiva al 2021

	EFFECTIVO Y EQUIV EFEC
PRUEBA DEFENSIVA =	PASIVO CORRIENTE
PRUEBA DEFENSIVA =	12,288.00 1,863,712.00
	0.01

Nota. La tabla representa la ratio de prueba defensiva al 2021

Interpretación del análisis de ratio de la prueba defensiva

Según la tabla N° 3, que se relaciona con la ratio de prueba ácida, se observa que el efectivo y los equivalentes de efectivo, es decir, el dinero disponible tanto en efectivo como en cuentas corrientes o bancarias, son inferiores al pasivo corriente. En este sentido, podemos concluir que, para el año 2021, la empresa Distribuciones la UNI no podrá cubrir sus obligaciones a corto plazo únicamente con el efectivo y los equivalentes de efectivo disponibles.

Ratio de Capital de trabajo

Tabla 4

Ratio de Capital de trabajo al 2021

CAPITAL DE TRABAJO =	ACTIVO CORRIENTE – PASIVO CORRIENTE
CAPITAL DE TRABAJO =	2,211,653.00 - 1,863,712.00
	347,941.00

Nota la tabla representa la ratio del capital de trabajo al 2021

Interpretación del análisis de ratio de capital de trabajo

Teniendo en cuenta la tabla N°4 el cual está relacionado con la ratio del capital de trabajo el cual la diferencia entre el activo corriente y el pasivo corriente de la empresa, también conocido como recursos operativos, muestra que el activo corriente supera al pasivo corriente, en este contexto, podemos afirmar que, para el año 2021, la empresa Distribuciones la UNI cuenta con un capital de trabajo de S/. 342,941.00, este capital le permitirá continuar con sus actividades comerciales, realizar nuevas y mejores inversiones, y cumplir con todas sus obligaciones dentro de los plazos establecidos.

RATIOS DE GESTIÓN O ROTACIÓN

Ratio de Rotación de existencias

Tabla 5

Ratio de Rotación de existencias al 2021

ROTACION DE EXISTENCIAS =	COSTO DE VENTAS
	INVENTARIO PROMEDIO DE EXISTENCIAS
ROTACION DE EXISTENCIAS =	<div style="display: flex; justify-content: center; align-items: center;"> <div style="margin-right: 10px;">994,175.00</div> <div style="border-top: 1px solid black; border-bottom: 1px solid black; width: 100%;"></div> </div>
	<div style="display: flex; justify-content: center; align-items: center;"> <div style="margin-right: 10px;">1,963,477.00</div> <div style="border-top: 1px solid black; border-bottom: 1px solid black; width: 100%;"></div> </div>
	0.51

Nota. la tabla representa la ratio de rotación de existencias al 2021

Interpretación del análisis de ratio de rotación de existencias

De acuerdo con la tabla N° 5, que muestra la ratio de rotación de existencias, calculada como el costo de ventas dividido por el inventario promedio, se puede observar que para el año 2021, la empresa Distribuciones la UNI rota sus existencias 0.51 veces al año. Esto indica que la rotación de inventarios ha sido adecuada y significativa.

Ratio del Plazo promedio de Inmovilización de existencias

Tabla 6

Ratio del Plazo promedio de inmovilización de existencias al 2021

PLAZO PROMEDIO DE INM. EXIS. =	INV PROM. EXIS X 360 DIAS
	COSTO DE VENTAS
PLAZO PROMEDIO DE INM. EXIS. =	<div style="display: flex; justify-content: center; align-items: center;"> <div style="margin-right: 10px;">706,851,720.00</div> <div style="border-top: 1px solid black; border-bottom: 1px solid black; width: 100%;"></div> </div>
	<div style="display: flex; justify-content: center; align-items: center;"> <div style="margin-right: 10px;">994,175.00</div> <div style="border-top: 1px solid black; border-bottom: 1px solid black; width: 100%;"></div> </div>
	711 DIAS

Nota la tabla representa la ratio del plazo promedio de inmovilización de existencias al 2021

Interpretación del análisis de la ratio de plazo promedio de inmovilización de existencias

Según la tabla N° 6, que muestra la ratio de plazo promedio de inmovilización de existencias, calculado como el inventario promedio dividido por el costo de ventas, se observa que para

el año 2021, la empresa Distribuciones la UNI mantiene sus existencias durante un promedio de 711 días. Esto indica una rotación de existencias, como se indicó anteriormente, es significativa.

RATIOS DE SOLVENCIA Y ENDEUDAMIENTO

Ratio de Endeudamiento Total

Tabla 7

Ratio de endeudamiento total al 2021

$$\begin{aligned} \text{ENDEUDAMIENTO TOTAL} &= \frac{\text{PASIVO TOTAL}}{\text{ACTIVO TOTAL}} \\ \text{ENDEUDAMIENTO TOTAL} &= \frac{1,863,712.00}{2,211,653.00} \\ &= \mathbf{0.84 = 84\%} \end{aligned}$$

Nota la tabla representa la ratio del endeudamiento total al 2021

Interpretación del análisis de ratio de endeudamiento total

Según la tabla N° 8, que la ratio de endeudamiento o apalancamiento total muestra que, durante el período, el pasivo total de la empresa es menor que su activo total, eDn este sentido, podemos afirmar que, para el año 2021, la empresa Distribuciones la UNI tuvo un endeudamiento total del 84%. Esto significa que el 84% de sus activos fueron financiados externamente por terceros, mientras que solo el 16% fue financiado internamente por los propietarios, lo cual no es favorable para la empresa.

RATIOS DE RENTABILIDAD

Ratio de Rentabilidad del Activo Total

Tabla 8: Ratio de Rentabilidad del Activo Total al 2021

RENTABILIDAD DEL ACTIVO TOTAL=	UTILIDAD NETA
	ACTIVO TOTAL
RENTABILIDAD DEL ACTIVO TOTAL =	95,721.00
	2,211,653.00
	0.04 = 7%

Nota la tabla representa la ratio de rentabilidad del activo total al 2021

Interpretación del análisis de ratio de rentabilidad del activo total

Según la tabla N° 9, que muestra la ratio de rentabilidad del activo total, el cálculo se basa en la utilidad neta en relación con el activo total de la empresa. En este sentido, podemos señalar que, durante el ejercicio de 2021, la empresa Distribuciones la UNI logró una rentabilidad del 7% al utilizar la totalidad de sus activos, esto indica que los activos generaron beneficios económicos relativamente significativos.

a. Ratio de Rentabilidad Bruta sobre Ventas

Tabla 9
Ratio de Rentabilidad Bruta sobre Ventas al 2021

RENTABILIDAD BRUTA SOBRE VENTAS=	UTILIDAD BRUTA
	VENTAS
RENTABILIDAD BRUTA SOBRE VENTAS =	178,952.00
	900,309.45
	0.20 = 20%

Nota la tabla representa la ratio de rentabilidad bruta sobre ventas al 2021

Interpretación del análisis de ratio de rentabilidad bruta sobre ventas

Según la tabla N° 10, que muestra la ratio de rentabilidad bruta sobre las ventas, calculado a partir de la utilidad bruta en relación con las ventas de la empresa, se puede señalar que durante el ejercicio de 2021, la empresa Distribuciones la UNI obtuvo un

margen de ganancia del 20%. Esto indica que el margen de ganancia ha sido representativo. Sin embargo, es importante evaluar este margen considerando la naturaleza de las actividades de la empresa y compararla con la rentabilidad de otras empresas del mismo sector para evaluar si el margen de utilidad es favorable o desfavorable.

b. Ratio de Rentabilidad Neta sobre Ventas

Tabla 10: Ratio de Rentabilidad Neta sobre Ventas al 2021

$$\begin{array}{r} \text{RENTABILIDAD NETA SOBRE VENTAS} = \frac{\text{UTILIDAD NETA}}{\text{VENTAS}} \\ \text{RENTABILIDAD NETA SOBRE VENTAS} = \frac{95,721.00}{1,173,127.00} \\ \mathbf{0.08 = 8\%} \end{array}$$

Nota la tabla representa la ratio de rentabilidad neta sobre ventas al 2021

Interpretación del análisis de ratio de rentabilidad neta sobre ventas

De acuerdo con la tabla N° 11, que muestra la ratio de rentabilidad neta sobre las ventas, calculado a partir de la utilidad neta en relación con las ventas de la empresa, se observa que, durante el ejercicio de 2021, la empresa Distribuciones la UNI logró obtener un 8% de sus ventas como utilidad neta, tras deducir los gastos y obligaciones, incluidos los de personal, administrativos, operativos, financieros y tributarios. Esto sugiere que la utilidad neta no alcanzó las expectativas.

c. Ratio de Rentabilidad sobre Capitales Propios

Tabla 11: Ratio de Rentabilidad Neta sobre Capitales Propios al 2021

RENTABILIDAD NETA SOBRE CAPITALES PROPIOS=	UTILIDAD NETA
	PATRIMONIO NETO
RENTABILIDAD NETA SOBRE CAPITALES PROPIOS =	95,721.00
	347,941.00
	0.28 = 28%

Nota la tabla representa la ratio de rentabilidad neta sobre capitales propios al 2021

Interpretación del análisis de ratio de rentabilidad neta sobre capitales propios

De acuerdo con la tabla N° 12, que muestra la ratio de rentabilidad neta sobre el patrimonio neto, calculado a partir de la utilidad neta en relación con el capital propio de la empresa, se puede observar que durante el ejercicio de 2021, Distribuciones la UNI logró una rentabilidad del 28% sobre su patrimonio neto. Esto indica que la rentabilidad obtenida es significativa.

5.2. Discusión de resultados

Después de desarrollar los resultados pasaremos a realizar la discusión de los mismos para ello se tiene como objetivo general: “Determinar la relación que existe entre el control de existencias y la rentabilidad financiera de la empresa distribuciones la UNI del distrito de Wanchaq, 2021”; para ello se está considerando 4 partidas generales denominados ratios financieros referido a la liquidez, gestión, endeudamiento y rentabilidad de la empresa distribuciones la UNI del periodo 2021, donde se pudo observar que la empresa a este periodo cuenta con liquidez; de acuerdo a la rotación de existencias en el periodo es el adecuado, así mismo la solvencia o endeudamiento de la empresa ha mejorado considerablemente y finalmente respecto a la rentabilidad ha obtenido un margen de ganancia significativa después de sus ventas y haber cubierto sus gastos.

En razón a ello se tomó en consideración a Espinoza (2015) se señala que el control de

existencias es una herramienta esencial para la gestión de una entidad. A través de este control, se puede obtener información sobre las existencias y los bienes que posee la entidad para llevar a cabo sus actividades económicas, además de verificar si estos bienes están en condiciones óptimas. Así mismo en la página del SBN (2019) El control de existencias se centra en la verificación física, codificación y registro de los bienes muebles propiedad de cada entidad en una fecha determinada. Este proceso tiene como objetivo confirmar la existencia de los activos, comparar los resultados con los registros contables, investigar posibles discrepancias y realizar los ajustes necesarios, en tal sentido donde se determina que si existe relación entre el control de existencias y la rentabilidad financiera; en razón a ello se toma en consideración a Sevilla (2015) La rentabilidad financiera mide el rendimiento de la empresa en función de los fondos aportados a la organización. En otras palabras, evalúa la capacidad de la empresa para generar beneficios a partir de los recursos financieros disponibles; por otro lado Nava (2013) quien menciona que el análisis financiero es que puede identificar aspectos económicos y financieros, puede mostrar las condiciones operativas de la empresa en términos de liquidez, solvencia, deuda, eficiencia, desempeño y rentabilidad, y ayudar a la gerencia a tomar decisiones.

Los resultados obtenidos son corroborados por: Murillo (2016) Concluye que el sistema de control de inventarios se implementó para satisfacer las necesidades de la empresa, permitiéndole gestionar sus procesos de manera eficiente al conocer con precisión la cantidad y el precio de su mercancía. Además, facilita la toma de decisiones sobre cuándo adquirir productos y cuándo no, evitando así que el capital invertido en materiales de baja rotación sea excesivo. Sifuentes (2018) Determinó que el sistema de control interno de inventarios fomenta una adecuada gestión del activo realizable, lo que a su vez contribuye a la rentabilidad del negocio y a la creación de valor. Asimismo, se estableció que una gestión eficiente de los inventarios se refleja en una correcta La función de aprovisionamiento de

bienes es crucial. Por ello, es fundamental formalizar y estructurar adecuadamente este proceso para mejorar el valor del negocio y prevenir pérdidas debidas al desabastecimiento. Quispe (2016) concluye que la gestión de los inventarios incide en la liquidez; una mala gestión de inventarios que conlleva a una falta de control físico y contable capaz de regular El flujo entre las entradas y salidas de existencias permite tomar decisiones informadas sobre la rotación de inventarios, en consecuencia, se ha determinado que existe un inventario excesivo que impacta negativamente el capital de trabajo, generando pérdidas. Además, este exceso afecta la liquidez y la rentabilidad de la empresa.

Respecto a los resultados sobre: Determinar la relación que existe entre el control de existencias y la liquidez de la empresa Distribuciones la UNI del distrito de Wanchaq, 2021; donde Madushanka y Jathurika (2018) la liquidez se refiere a la capacidad de una entidad para conseguir efectivo y, de este modo, cumplir con sus obligaciones a corto plazo. En otras palabras, implica la facilidad con la que los activos pueden convertirse en efectivo. Para evaluar la liquidez de una empresa, se utiliza un índice de liquidez que calcula su capacidad para pagar deudas a corto plazo; por medio dla ratio de liquidez de la empresa Distribuciones la UNI al 2021 se observa que cuenta con liquidez es decir que a través de recursos a corto plazo (activo corriente) podrá cumplir con sus obligaciones a corto plazo (pasivo corriente) tanto como la empresa podrá continuar con sus actividades comerciales.

Estos resultados obtenidos son corroborados por: Gómez (2017) Se confirmó que el sistema de control interno de inventarios tiene un impacto positivo en la rentabilidad de la empresa. Además, la implementación de este control ha mejorado la rentabilidad de las ventas. Los sistemas de registro, como el control mediante el Kardex, las medidas adoptadas para contratar personal íntegro y ético, y la protección adecuada de los inventarios han contribuido a generar beneficios económicos para la empresa. Tarazona (2016) El estudio realizado sirve como referencia para demostrar que una gestión eficiente del control de

inventarios mejora los resultados económicos de las empresas. Se ha evidenciado Para lograr un control efectivo de inventarios, es fundamental disponer de procesos y políticas claramente definidos que optimicen las actividades empresariales. Un control efectivo de inventarios y un manejo adecuado del Kardex contribuyen significativamente a una mayor rentabilidad en la empresa.

Respecto a los resultados sobre: Determinar la relación que existe entre el control de existencias y el endeudamiento de la empresa Distribuciones la UNI del distrito de Wanchaq, 2021; donde Ratios de solvencia o endeudamiento: Abdul A. (2017) El índice de solvencia mide la capacidad de una empresa para cumplir con sus obligaciones financieras a mediano y largo plazo. Todos los datos requeridos para calcular este ratio se obtienen del balance general. La ratio de solvencia se determina utilizando la fórmula de endeudamiento total, que se calcula dividiendo el pasivo total entre el activo total, o bien, sumando el activo no corriente y el activo corriente y dividiendo por la suma del pasivo no corriente y el pasivo corriente, por medio dla ratio de endeudamiento de la empresa Distribuciones la UNI al 2021 se pudo observar que cuenta con una buena solvencia es decir que el 16% del total de sus activos fue financiado de forma externa es decir por medio de terceros no propietarios y el 84% del total de sus activos es financiado de forma interna es decir por medio de recursos propios por medio de los propietarios.

Los resultados obtenidos son corroborados por: Alvarado y Gallegos (2019) donde Concluyen que, sin un registro adecuado del control de inventarios, las técnicas, procedimientos y métodos aplicados tampoco serán efectivos. Esto impide determinar si la empresa está ganando o perdiendo financieramente. Por lo tanto, es esencial verificar que se realice un control exhaustivo del movimiento.

Citelly (2019) Concluye que el control de inventarios permite obtener un balance preciso de ingresos y gastos durante el período contable, lo que influye en las políticas de

desarrollo empresarial para generar utilidades monetarias y, a su vez, contribuye a aumentar la rentabilidad de la organización. Atencia (2017) concluye que el sistema de control de inventarios tiene una influencia considerable en la rentabilidad de la empresa. Además, se determina que el control sobre la entrada y salida de la mercadería también impacta de manera significativa en la rentabilidad de la empresa.

Respecto a los resultados sobre: Determinar la relación que existe entre el control de existencias y la gestión de la empresa Distribuciones la UNI del distrito de Wanchaq, 2021; donde Musallam (2018) La ratio de actividad, facturación o rendimiento es un indicador económico o financiero que evalúa la rotación de diversos activos. Dependiendo de los cálculos realizados y la información deseada, estas métricas pueden medirse por el período de rotación de los activos o por el número de días en el año; por medio de la ratio de gestión de la empresa Distribuciones la UNI al 2021 se pudo observar que la rotación de existencias al año es el adecuado, en tal sentido el control de existencias realizados por la empresa es el más factible.

Los resultados obtenidos son corroborados por: Mairena y Vallejo (2017) donde concluye que las principales dificultades observadas en el proceso de control de inventarios son el manejo inadecuado de la información para registrar compras y ventas, ya que se realiza manualmente. Esto provoca confusiones y falta de claridad sobre las existencias, lo que, a su vez, causa retrasos en los procesos del local. Morante (2016) concluye que, debido a la ausencia de un manual que especifique las responsabilidades de cada persona en sus respectivas áreas, el control de inventarios no se gestiona de manera eficiente. Se determinó que existe una relación entre el control interno y el control de inventarios. Cubas (2016) Analizó y concluyó que el control de inventarios de la empresa contribuye positivamente a mejorar su rentabilidad. Un manejo eficiente de las existencias podría incrementar significativamente la rentabilidad de la empresa.

VI Conclusiones

- Concluye que existe una relación entre el control de existencias y la rentabilidad financiera de la empresa. distribuciones la UNI del distrito de Wanchaq, 2021”; para ello se está considerando 4 partidas generales denominados ratios financieros referido a la liquidez, gestión, endeudamiento y rentabilidad de la empresa distribuciones la UNI del periodo 2021, donde se pudo observar que la empresa a este periodo cuenta con liquidez; respecto a la gestión o rotación de existencias en el periodo es el adecuado, así mismo la solvencia o endeudamiento de la empresa ha mejorado considerablemente y finalmente respecto a la rentabilidad ha obtenido un margen de ganancia significativa después de sus ventas y haber cubierto sus egresos
- Concluye que existe relación entre el control de existencias y la liquidez de la empresa Distribuciones la UNI del distrito de Wanchaq, 2021; por medio dla ratio de liquidez de la empresa Distribuciones la UNI al 2021; se pudo observar que cuenta con liquidez, se sabe que a través de sus recursos a corto plazo (activo corriente) podrá cumplir con sus obligaciones a corto plazo (pasivo corriente) así mismo la empresa podrá continuar con sus actividades comerciales.
- Concluye que existe relación entre el control de existencias y el endeudamiento de la empresa Distribuciones la UNI del distrito de Wanchaq, 2021; por medio dla ratio de endeudamiento de la empresa Distribuciones la UNI al 2021 se pudo observar que cuenta con una buena solvencia es decir que el 16% del total de sus activos fue financiado externamente, es decir, por medio de terceros no propietarios, mientras que el 84% del total de sus activos es financiado de forma interna es decir por medio de recursos propios por medio de los propietarios.

- Concluye que existe relación entre el control de existencias y la gestión de la empresa Distribuciones la UNI del distrito de Wanchaq, 2021; por medio dla ratio de gestión de la empresa Distribuciones la UNI al 2021 se pudo observar que la rotación de existencias al año es el adecuado, en tal sentido el control de existencias realizados por la empresa es el más factible.

VII Recomendaciones

- Se recomienda a la empresa Distribuciones la UNI; que implementen mecanismos que ayuden a fortalecer el control de sus existencias de tal forma que su rentabilidad financiera incremente significativamente.
- Se recomienda a la empresa Distribuciones la UNI; que para generar una adecuada liquidez es importante que se pueda optimizar los recursos a corto plazo que posee la empresa para cumplir sus obligaciones a corto plazo.
- Se recomienda a la empresa Distribuciones la UNI; que para disminuir el endeudamiento externo es importante que se implementen políticas de pago y consolidar todas las deudas que posee la empresa en los tiempos establecidos, de tal forma que se cumplan cronológicamente dichas deudas para que no se alargue a los próximos periodos.
- Se recomienda a la empresa Distribuciones la UNI; que para una adecuada gestión o rotación de existencias es importante que la empresa tenga una adecuada gestión financiera de tal forma que las existencias que posea la empresa tengan un control de la rotación de dichas mercaderías al año de tal forma que su rentabilidad financiera mejore.

VIII Referencias

- Abdul, A. A. A. (2017). The relationship between solvency ratios and profitability ratios: Analytical study in food industrial companies listed in Amman Bursa. *International Journal of Economics and Financial Issues*, 86.
- Aguilar, J. G. (2017). Importancia de la administración eficiente del capital de trabajo en las Pymes. *Ciencia unemi*, , 10(23), 30-39.
- Alvarado Bolaños, H. A., & Gallegos Rivas, E. Y. (2019). Control de inventarios y rentabilidad de la Empresa Hormigones “San Francisco” Cantón Naranjito, Ecuador, 2018-2019. Ecuador: Universidad Estatal de Milagro. Obtenido de <http://repositorio.unemi.edu.ec/bitstream/123456789/5091/1/2.%20CONTROL%20DE%20INVENTARIOS%20Y%20RENTABILIDAD%20DE%20LA%20EMPRESA%20HORMIGONES%20%E2%80%9CSAN%20FRANCISCO%E2%80%9D%20CANT%3%93N%20NARANJIT.pdf>
- Angulo Rivera, R. (2019). Control interno y gestión de inventarios de la empresa constructora Peter Contratistas S.R. Ltda. Escuela de Posgrado, Universidad Nacional Hermilio Valdizán. Obtenido de <https://revistas.unheval.edu.pe/index.php/gacien/article/view/696/566>
- Atencia Cantaro , D. I. (2017). El Sistema de control de Inventarios y la Rentabilidad de la Empresa”industrias Alipross S.A.C 2016. Huanico- Peru: Universidad de Huánuco. Obtenido de http://repositorio.udh.edu.pe/bitstream/handle/123456789/436/T047_71420052_T.pdf?sequence=1&isAllowed=y
- Baena Toro, D. (2014). *Análisis Financiero*. Bogotá: Ecoe ediciones .
- BRC. (2020). Obtenido de <https://www.banrep.gov.co/es/glosario/liquidez#:~:text=La%20liquidez%20se%20refiere%20a,pago%20sin%20que%20pierda%20valor.>
- Carrasco, S. (2019). *Metodología de la Investigación Científica (Vol. 2da Edición)*. Lima Peru: San Marcos.
- Ccaccya Bautista, D. A. (diciembre de 2015). Análisis de rentabilidad de una empresa. scribd, vii-1. Obtenido de <https://es.scribd.com/document/358732609/Analisis-rentabilidad-pdf>
- Ccubas Garcia, M. J. (2016). El control de inventarios y su incidencia en la rentabilidad de la Empresa Artceramics Imagen S.A.C, 2015. Chiclayo - Peru: Universidad Cesar

- Vallejo. Obtenido de https://repositorio.ucv.edu.pe/bitstream/handle/20.500.12692/10167/cubas_gm-SD.pdf?sequence=6&isAllowed=y
- Citelly Gonzalez, R. E. (2019). Control de inventarios y su incidencia en la rentabilidad de la Empresa “Codilitesa S.A”. Ambato: Universidad Regional Autónoma de los Andes. Obtenido de <https://dspace.uniandes.edu.ec/bitstream/123456789/9709/1/TUAEXCOMCYA003-2019.pdf>
- Cruz Fernández, A. (2017). Gestión de inventarios. ic editorial. Obtenido de https://books.google.es/books?hl=es&lr=&id=s1cpEAAAQBAJ&oi=fnd&pg=PT8&dq=control+de+inventarios&ots=mCdjnP51_t&sig=jeVYsd9B0vBSfCG_2GioiE5fOJM#v=onepage&q=control%20de%20inventarios&f=false
- Definista. (19 de junio de 2019). Revisión. Obtenido de Definición: <https://definicionyque.es/revision/>
- Donoso Sánchez, A. (2017). Obtenido de <https://economipedia.com/definiciones/merma.html>
- Douglas, E. (2012). Fundamentos de Administración Financiera. Mexico.
- Echegoyen Olleta , J. (2017). Verificación o contrastación. Obtenido de <https://www.e-torredebabel.com/Psicologia/Vocabulario/Verificacion-Contrastacion.htm>
- Enciclopedia Contable. (2022). Obtenido de <https://enciclopediacontable.com/prueba-defensiva/>
- Espinoza, O. (2013). La administración eficiente de los inventarios. Madrid: La ensenada, 1ra Edición .
- Espinoza, O. (2015). Control de Inventarios. Obtenido de https://issuu.com/omarsalcedo/docs/revista_digital
- Espinoza, O. (2015). La administración eficiente de los inventarios. Madrid: La ensenada, 1ra Edición.
- Filociencias. (2018). Obtenido de <https://www.filociencias.org/wiki/index.php/Contrastaci%C3%B3n>
- Flamarique, S. (2018). Gestión de existencias en el almacén. España: Marge books.
- Fundación Wolters Kluwer. (2021). Obtenido de https://guiasjuridicas.wolterskluwer.es/Content/Documento.aspx?params=H4sIAAA AAAAEAMtMSbF1jTAAASNjC0NztbLUouLM_DxbIwMDS0NDA1OQQGZa pUt-

- Leiva, J. (2016). *Decisiones Financieras*. Costa Rica: Editorial Tecnológica de Costa Rica.
- Madushanka, K. H. I., & Jathurika, M. (2018). The impact of liquidity ratios on profitability. *International Research Journal of Advanced Engineering and Science.*, 157-161.
- Mairena Delgadillo, D. G., & Vallejos Méndez, M. E. (2017). Evaluación de los procesos de control de inventario y facturación para su automatización en farmacia Siloé, Ciudad Darío - Matagalpa 2016. Matagalpa - Nicaragua: Universidad Nacional Autónoma de Nicaragua, Managua. Obtenido de <https://repositorio.unan.edu.ni/4751/1/5741.pdf>
- Meza.M, A. (2017). *Análisis Financiero para la toma de decisiones*. Perú: Pacifico Editores SAC.
- Morante Saa, G. E. (2016). Evaluación del control interno de los inventarios de la Empresa Lisfashion S.A.”. Guayaquil: Universidad de Guayaquil. Obtenido de <http://repositorio.ug.edu.ec/bitstream/redug/19927/1/EVALUACI%C3%93N%20DEL%20CONTROL%20INTERNO%20DE%20LOS%20INVENTARIOS%20DE%20LA%20EMPRESA%20LISFASHION%20S.A..pdf>
- Murillo Moreno , T. A. (2016). Elaboración de un sistema de control de inventarios bajo las normas internacionales de información financiera para la ferretería Andeacero del Cantón Riobamba, provincia de Chimborazo. Riobamba – Ecuador: Escuela Superior Politécnica de Chimborazo. Obtenido de <http://dspace.esPOCH.edu.ec/bitstream/123456789/6013/1/82T00648.pdf>
- MUSALLAM, S. R. (2018). Exploring the relationship between financial ratios and market stock returns. *Eurasian Journal of Business and Economics*, 101-116.
- Nava Rosillón M. A. (2013). Análisis financiero: una herramienta clave para una gestión financiera eficiente. *Revista venezolana de Gerencia* 14(48), 606-628.
- Otis, M. (2018). Obtenido de <https://www.cuidatudinero.com/13142769/que-mide-la-relacion-de-intensidad-del-capital>
- Página Stodocu. (2023). Obtenido de <https://www.stodocu.com/pe/document/servicio-nacional-de-adiestramiento-en-trabajo-industrial/control-de-inventario/12-sistema-de-inventario-revision-periodica/55311466>
- Peiro Ucha, A. (2018). Obtenido de <https://economipedia.com/definiciones/test-acido.html>
- Perafan, B. (2023). Obtenido de <https://www.capfinance.es/importancia-de-la-rentabilidad-economica-y-financiera/>

- Pereira. (2020). Obtenido de http://www.unicauca.edu.co/matematicas/eventos/log&co/MATERIAL/Elementos_Logica/Textos/Lexias/02_Secundarias/Ciclo/04_Concepto_2_Clasificacion.htm
- Quispe Quispe, S. J. (2016). Gestion de los inventarios y su incidencia en la liquidez de la empresa grifo Latino S.A.C. distrito de Wanchaq periodo 2015. Cusco - Perú: Universidad Andina del Cusco. Obtenido de https://repositorio.uandina.edu.pe/bitstream/handle/20.500.12557/589/Shirley_Tesis_bachiller_2016.pdf?sequence=3&isAllowed=y
- Real Academia Española. (2022). Obtenido de <https://dle.rae.es/documentaci%C3%B3n>
- Salas Guerrero., H. (2017). Inventarios: manejo y control. Colombia: Ecoe Ediciones.
- Sevilla, A. (2015). economipedia - haciendo facil la economia. Obtenido de economipedia - haciendo facil la economia: <https://economipedia.com/definiciones/rentabilidad.html>
- Sifuentes LLancari, P. G. (2018). El sistema de control interno de inventarios y su influencia en la gestión de la rentabilidad de la ferretería San José Lima Metropolitana Año 2017. Lima - Peru: Universidad Ricardo Palma . Obtenido de <https://repositorio.urp.edu.pe/bitstream/handle/20.500.14138/1667/Tesis%20Sifuentes%20Llancari.pdf?sequence=1&isAllowed=y>
- Superintendencia Nacional de Bienes. (2019). Sbn.gob.pe. Obtenido de https://www.sbn.gob.pe/Repositorio/Material_Capac/2x_INVENTA_AMORE.pdf
- Tarazona Espinoza, E. I. (2016). El control de inventariosn y la rentabilidad de la Empresa Corporacion Icaro S.A.C - Huaraz 2015. Huaraz- Peru: Universidad Catolica Los Angeles de Chimbote. Obtenido de https://repositorio.uladech.edu.pe/bitstream/handle/20.500.13032/1577/CONTROL_INVENTARIOS_TARAZONA_ESPINOZA_ELY_INES.pdf?sequence=1&isAllowed=y
- Tian, S., & Yu, Y. . (2017). Financial ratios and bankruptcy predictions: An international evidence. *International Review of Economics & Finance*, 510-526.
- Vidal Holguín, C. J. (2010). Fundamentos de control y gestión de inventarios. Colombia: Programa Editorial UNIVALL.
- VIU. (2022). Obtenido de <https://www.universidadviu.com/es/actualidad/nuestros-expertos/que-es-la-rentabilidad-financiera>